


マイページへの登録/修正方法

クレジットカードの変更

クレジットカードの変更

※実際の画像と異なる場合がございます。

01



画面下の「マイページ」をタップしてください。

02



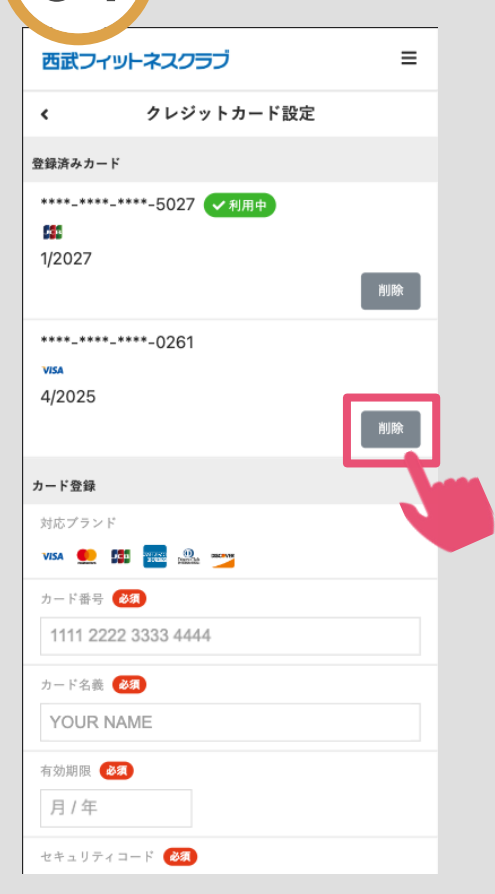
「アカウント設定」をタップし「クレジットカード設定」を選択してください。

03



カード情報を記入し「新しく利用カードを登録する」をタップしてください。

04

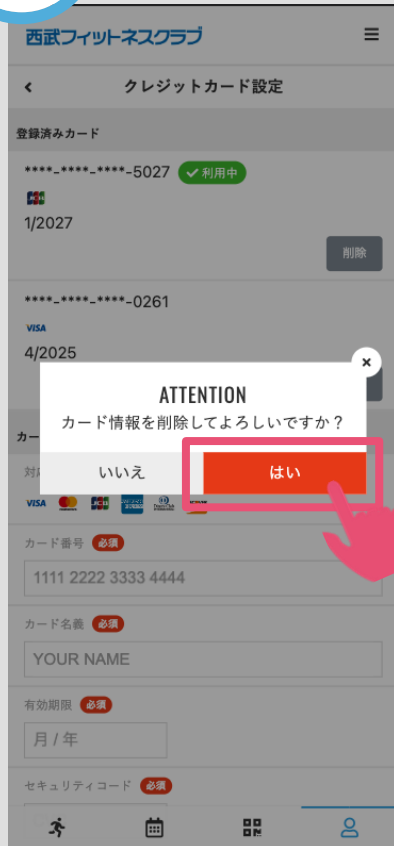


新しいカード情報が追加されますので、削除したいカードの「削除」ボタンをタップしてください。

クレジットカードの変更

※実際の画像と異なる場合がございます。

05



上画面が表示されるので「はい」をタップしてください。カード変更の完了です。