

レッスン等の予約/キャンセル

有料プログラム

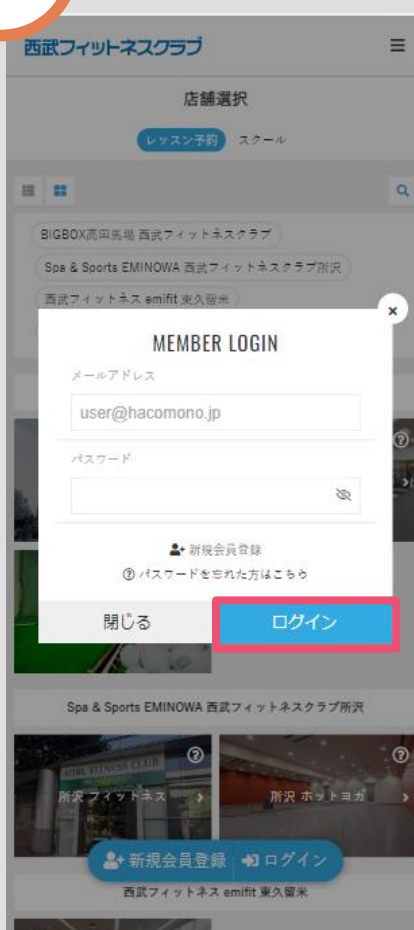
有料プログラム

01



ログイン画面よりログインしてください。

02



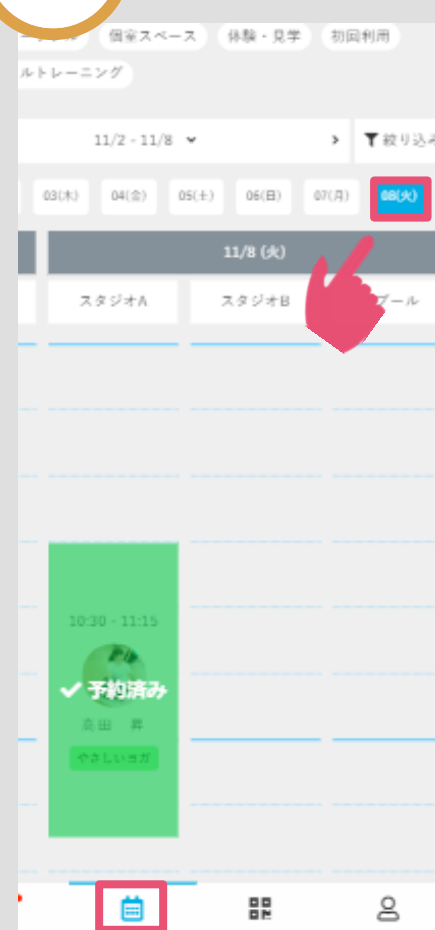
メールアドレスとパスワードを入力し、ログインしてください。

03



対象の店舗をタップしてください。

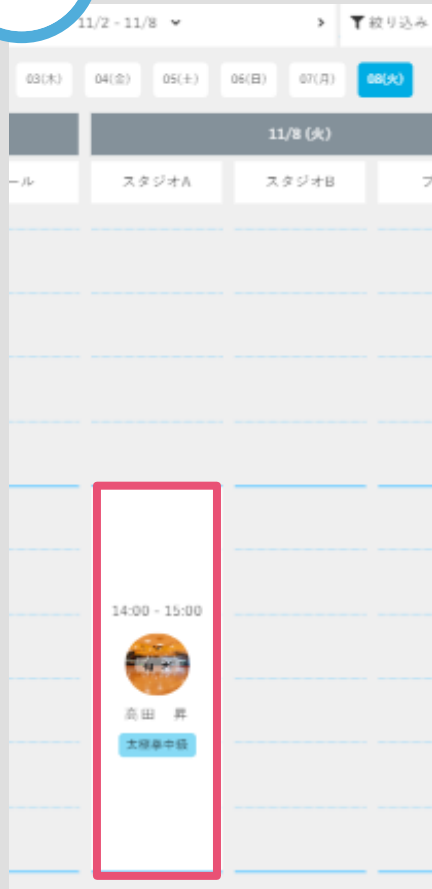
04



画面下の「カレンダー」を選択し希望プログラムまでスクロールしてください。

有料プログラム

05



ご希望の有料プログラム
を選択してください。

06



「上記内容で予約する」
をタップしてください。

07



予約完了です。
購入後に受付メールが
自動送信されます。